

PİYASA YORUMU

ARAŞTIRMA

 **HALKYATIRIM**

halkyatirim.com.tr | 444 42 55

Dün ABD piyasaları makro veri akışları öncülüğünde tahvil faizlerinde görülen düşüşün desteğinde alıcılı seyir izledi

Dün piyasalarda neler oldu?

Dün ABD piyasaları makro veri akışları öncülüğünde tahvil faizlerinde görülen düşüşün desteğinde alıcılı seyir izledi. Makro veriler cephesinde, İngiltere TÜFE, ABD ÜFE revizyonu ve Euro Bölgesi sanayi üretimi verileri takibimizdeydi. İngiltere TÜFE Ocak ayı verisi genel çerçevede piyasa beklentisinin altında gerçekleşti. Manşet veri aylık bazda %0,6 gerilerken, yıllık bazda %4 artış gösterdi. Enerji ve gıda fiyatlarının hariç tutulduğu çekirdek enflasyon ise Ocak ayında yıllık bazda %5,1 olarak gerçekleşti. İngiltere'de hizmet sektörü enflasyonu ise Ocak'ta yıllık bazda %6,5 olarak ölçüldü. Konut, hizmetler ve ulaşım sektöründeki fiyat artışları enflasyonda yukarı yönlü etki yaparken, mobilya, ev eşyaları, gıda ve içecek fiyatları enflasyonda aşağı yönlü katkıda bulundu. ABD cephesinde de, üretici enflasyonunun mevsimsel olarak ayarlanmasına ilişkin yıllık güncellemesini yayımlandı. Buna göre, ülkede Aralık 2023 için daha önce yüzde 0,1 azalış olarak açıklanan ÜFE'deki değişim, yüzde 0,2 azalış olarak revize edildi. Geçen yıl Ekim ve Kasım aylarına dair ÜFE verilerindeki düşüş ise sırasıyla yüzde 0,4 ve yüzde 0,1 olarak korundu. Euro Bölgesi cephesinde de sanayi üretimi, Aralık 2023'te aylık bazda %2,6, yıllık bazda ise % 1,2 yükseldi. Piyasa beklentileri, Euro Bölgesi sanayi üretiminin aylık %0,2, yıllık % 4,1 düşeceği yönündeydi. Verilerin, beklentilerin çok üzerinde gerçekleşmesi bölge ekonomisinin ilerleyen dönemlerde toparlanma gösterebileceğine yönelik iyimserliği öne çıkardı. Bu arada Fed cephesinden gelen söylemlerin de piyasalardaki olumlu görünümde rol oynadığını belirtmek isteriz. Chicago Fed Başkanı Austan Goolsbee, enflasyonun birkaç ay daha hafif yüksek gelme ihtimalinin yüzde 2'lik hedefe dönüş beklentisiyle uyumlu olduğunu söyledi. Goolsbee bu durumun 2024'te faiz indirimi olmayacağı anlamına gelmediğini söyledi. Tahvil faizleri İngiltere ve ABD'de fiyat baskılarının azaldığına işaret eden makro veri akışları ve Fed cephesinden gelen mesajlara ek olarak, kısa vadeli tahvillerde yoğunlaşan alımlarla düşüş kaydetti. ABD 2 yıllık tahvil faizi %4,58'e, 10 yıllık tahvil faizi de %4,25'e geriledi. Faiz patikasına ilişkin olarak, federal fonlama oranının Mart ayı toplantısında %5,25-5,50 bandında tutulacağına yönelik beklenti piyasalarda %89,5 oranında fiyatlanıyor. Mayıs ayı toplantısında 25 baz puanlık faiz indirimine gidilmesine yönelik olasılık da %35,3 seviyesinde bulunurken, Fed'in ilk 25 baz puanlık faiz indiriminin Haziran ayında gerçekleşeceği yönündeki beklentinin piyasalarda %53,7 oranında fiyatlanıyor. Nasdaq endeksi, %1,30 artışla 15.859,15'ten kapanırken, S&P 500 endeksi %0,96 değer kazancıyla 5.000,62 seviyesinden günü tamamladı. Dow Jones endeksi ise %0,4 artışla 38.424,27 seviyesinden kapandı. Sektörel cephede tahvil faizlerinde öne çıkan gerilemenin desteğinde teknoloji sektörü hisselerinin değer kazandığı takip edildi. %1 yükselen Nvidia hissesinin piyasa değeri Alphabet'in piyasa değerini aştı. Yapay zeka çiplerine olan talep artmaya devam ederken, California merkezli çip üreticisi Nvidia, yaklaşık 1,83 trilyon dolarlık piyasa değeri ile Amazon'un ardından Alphabet'i de geride bıraktı.

Bugün ne bekliyoruz?

Bu sabah Asya piyasalarının da Japonya ve Singapur'dan gelen büyüme verilerine karşın genel olarak pozitif seyir izlediğini takip ediyoruz. 3Ç23'te yıllıklandırılmış çeyrek bazda %3,3 daralan

Japonya ekonomisi 4Ç23'te de %0,4 daralma kaydederek teknik resesyona girdi. Piyasa beklentisi %1,1'lik GSYH artışı görüleceği yönündeydi. Çeyrek bazda da %0,1'lik daralma görülerek, piyasa beklentisinin altında görünüm sergilendi. Söz konusu daralma sonrası Japonya ekonomisi dünyanın üçüncü büyük ekonomisi olma özelliğini Almanya'ya kapırdı. Singapur cephesinde de 4Ç23 büyüme verisi yıllık bazda %2,2 seviyesinde gerçekleşerek piyasa beklentisinin altında kaldı. 3Ç23 büyüme verisi de %2,8'den %1 seviyesine aşağı yönlü revize edildi. Söz konusu olumsuz makro veri akışları sonrasında BoJ'un destekleyici parasal duruşunu sürdürebileceği yönünde yoğunlaşan beklentilerle Nikkei endeksi %0,93 yükselirken, S&P ASX 200 endeksi de %0,73 artıda. IDX Composite endeksi %2'ye yakın yükseliş kaydederken, Hang Seng endeksi %0,36 artıda. BSE Sensex ve KOSPI endeksleri ise sırasıyla %0,10 ve %0,14 ekside. ABD vadeli lerinde ise yatay karışık seyir gözleniyor.

Bugün ABD'de Empire imalat endeksi, perakende satışlar, Philadelphia Fed iş görünümü, haftalık işsizlik maaşı başvuruları, sanayi üretimi ve NAHB konut piyasası endeksine ek olarak ithalat ve ihracat fiyatları verileri takip edilecek. Empire imalat endeksi Şubat ayı verisinin aylık bazda 31,9 puan artışla -11,8'e yükselmesi öngörülüyor. Perakende satışlar Ocak ayı manşet verisinin de aylık bazda %0,1 düşüş kaydetmesi bekleniyor. Çekirdek veriye yönelik beklenti de %0,2 artış yönünde bulunuyor. Philadelphia Fed iş görünümü Şubat ayı verisinin de aylık bazda 2 puan artışla -8,6'ya yükselmesi bekleniyor. Haftalık işsizlik maaşı başvuruları cephesinde 10 Şubat haftasına ilişkin verinin 220k seviyesinde gerçekleşmesi öngörülüyor. Devam eden başvurular verisine yönelik piyasa beklentisi de 1,88 mn seviyesinde bulunuyor. Sanayi üretimi Ocak ayı verisinin aylık bazda %0,3'lük ılımlı artış göstermesi bekleniyor. NAHB konut piyasası endeksi Şubat ayı verisinin de 2 puan artışla 46'ya yükselmesi tahmin ediliyor. Fiyatlar cephesinde ithalat fiyatlarının aylık ve yıllık bazda sırasıyla %0,1 ve %1,3'lük düşüşler kaydetmesi bekleniyor. İhracat fiyatlarının da aylık bazda %0,1 gerilemesi öngörülüyor.

Gelecek gündemde neler var?

Yarın ABD'de konut başlangıçları, inşaat izinleri, NY Fed hizmet aktivitesi, ÜFE ve Michigan tüketici güveni verileri takip edilecek. Konut başlangıçları Ocak ayı verisinin aylık bazda değişim göstermemesi bekleniyor. İnşaat izinleri verisinin de %1,5 artış kaydetmesi bekleniyor. NY Fed hizmet aktivitesi Şubat ayı verisine ilişkin olarak ise piyasa beklentisi bulunmuyor. Hatırlanacağı üzere Ocak ayı verisi aylık bazda 4,9 puan artışla -9,7 seviyesine yükselmişti. ÜFE Ocak ayı verisinin de manşet bazda aylık ve yıllık olarak sırasıyla %0,1 ve %0,7 artışlar kaydetmesi bekleniyor. Çekirdek verinin de aylık %0,1, yıllık bazda da %1,7 yükselmesi tahmin ediliyor. Michigan tüketici güveni Şubat ayı öncü verisinin de aylık bazda 1 puan artışla 80 seviyesine yükselmesi öngörülüyor. 1 yıllık enflasyon beklentisinin de %2,9 seviyesindeki seyrini sürdürmesi öngörülüyor. Asya cephesinde de Japonya'da Tertiary sanayi endeksi verileri takip edilecek. Aralık ayı verisinin %0,2 artış kaydetmesi bekleniyor.

ABD Piyasaları

Değişimler	Kapanış	Günlük değ.	Haftalık değ.	Aylık değ.	Yıllık değ.
Dow Jones	38,424.3	▲ 0.40%	▼ -0.64%	▲ 1.93%	▲ 1.95%
Nasdaq	15,859.1	▲ 1.30%	▼ -0.82%	▲ 5.94%	▲ 5.65%
S&P 500 Vadeli*	5,019.0	▲ 0.02%	▼ -0.50%	▲ 4.12%	▲ 4.13%

Avrupa Piyasaları

Değişimler	Kapanış	Günlük değ.	Haftalık değ.	Aylık değ.	Yıllık değ.
Dax	16,945.5	▲ 0.38%	▲ 0.11%	▲ 1.53%	▲ 1.16%
FTSE 100	7,568.4	▲ 0.75%	▼ -0.06%	▼ -1.09%	▼ -2.13%
MSCI Europe	1,988.1	▲ 0.51%	▼ -0.54%	▼ -0.40%	▼ -1.60%

Asya Piyasaları ve Asya GOÜ Piyasaları

Değişimler	Kapanış	Günlük değ.	Haftalık değ.	Aylık değ.	Yıllık değ.
Shanghai Bileşik*	2,829.7	▲ 1.44%	▲ 4.72%	▼ -1.67%	▼ -4.88%
Kospi	2,617.6	▼ -0.11%	▲ 1.01%	▲ 2.97%	▼ -1.42%
Hong Kong*	15,914.2	▲ 0.22%	▲ 0.23%	▼ -1.14%	▼ -6.65%
S&P BSE Sensex - Hindistan	71,876.0	▲ 0.13%	▲ 0.39%	▲ 0.30%	▼ -0.50%
IDX Composite - Endonezya	7,322.8	▲ 1.57%	▲ 1.73%	▲ 1.32%	▲ 0.69%
TAIEX - Tayvan	18,632.5	▲ 2.96%	▲ 2.96%	▲ 6.68%	▲ 3.91%
MSCI GOU Asya	529.2	▲ 0.17%	▲ 0.35%	▲ 1.48%	▼ -2.48%

Diğer Gelişmekte Olan Ülke Piyasaları

Değişimler	Kapanış	Günlük değ.	Haftalık değ.	Aylık değ.	Yıllık değ.
BIST 100 - Türkiye	9,072.1	▲ 0.87%	▲ 0.29%	▲ 15.21%	▲ 21.44%
MOEX - Rusya	3,258.1	▲ 0.11%	▲ 0.49%	▲ 2.95%	▲ 5.13%
WIG - Polonya	79,421.2	▲ 1.77%	▲ 1.24%	▲ 3.36%	▲ 1.23%
Prag SE - Prag	1,479.2	▲ 0.56%	▲ 1.11%	▲ 1.92%	▲ 4.61%
S&P/BMV IPC - Meksika	57,248.5	▲ 0.60%	▼ -0.14%	▲ 3.49%	▼ -0.24%
Merval - Arjantin	1,105,579.7	▼ -2.03%	▼ -0.93%	▲ 3.28%	▲ 18.92%
Tel Aviv 35 - İsrail	1,852.6	▼ -0.03%	▲ 1.15%	▼ -0.28%	▼ -0.06%
Tedavul All - Suudi Arabistan	12,438.8	▲ 0.28%	▲ 1.93%	▲ 2.49%	▲ 4.25%
FTSE/JSE All - Endonezya	73,009.7	▼ -0.07%	▼ -0.97%	▼ -0.78%	▼ -5.05%
DFM General - Birleşik Arap Emirlikleri	4,223.5	▲ 0.10%	▲ 1.55%	▲ 2.26%	▲ 4.03%

*Haftalık değişim, önceki haftanın son işlem günü; aylık değişim, önceki ayın son işlem günü; yıllık değişim ise yılın son işlem gününe göre değişimi ifade eder.

Küresel piyasalardaki olumlu atmosferin desteğinde endeks güçlenme eğilimini sürdürebilir

Dün piyasalarda neler oldu?

Dün %0,23 artışla 9.014,87 puandan başlangıç yapan BIST 100 endeksi, sabah saatlerinde 9.037-8.950 bandında dalgalandıktan sonra, gün içinde gelen realizasyonlarla 8.923 seviyesine kadar geriledi. Bu seviyeden tetiklenen tepki alımlarının ardından kayıplarını geri alan endeks %0,87 artışla 9.072,08 seviyesinden kapandı. Bankacılık endeksi günü %1,35, sanayi endeksi ise günü %1,06 yükseldi. Günlük işlem hacmi ise dün 132,1 milyar TL seviyesinde gerçekleşti.

Bugün ne bekliyoruz?

Küresel piyasalardaki olumlu atmosferin desteğinde endeksin alıcılı başlangıç yapabileceğini tahmin ediyoruz.

Bugün yurt içinde bütçe dengesi verisi izlenecek. Hatırlanacağı üzere Aralık ayı verisi 842,5 mlr TL açık olarak gerçekleşmişti.

Gelecek gündemde neler var?

Yarın yurt içinde konut satışları ve konut fiyat endeksi verilerine ek olarak, TCMB'nin Piyasa Katılımcıları Anketi takip edilecek. Hatırlanacağı üzere Aralık ayı konut satışları verisi aylık bazda %33,4 düşüyle 138.600 seviyesinde gerçekleşmişti. Konut fiyat endeksi de aylık ve yıllık bazda sırasıyla %1,85 ve %82,84 artışlar göstermişti. TCMB'nin Piyasa Katılımcıları Anketi'nde de bir önceki anket döneminde 12 aylık enflasyon beklentisi %39,09 olarak oluşmuştu

BIST Verileri			
Endeksler	BIST 100	BIST Banka	BIST Sınai
Kapanış	9,072.1	10,150.9	14,104.5
Günlük Değ.	▲ 0.87%	▲ 1.35%	▲ 1.06%
Haftalık Değ.	▲ 0.29%	▲ 3.48%	▲ 1.46%
Yıllık Değ.	▲ 21.44%	▲ 16.45%	▲ 22.31%
Hacim (milyar TL)	132.1	20.5	80.9
Günlük Değ.	▼ -12.48%	▼ -19.13%	▼ -12.17%
3 Aylık Ortalama Hacim (milyar TL)	91.1	16.8	47.2
Günlük Değ. - 3 Aylık Ort.	▲ 45.00%	▲ 22.43%	▲ 71.37%

*Haftalık değişim, önceki haftanın son işlem günü; yıllık değişim ise yılın son işlem gününe göre değişimi ifade eder.

Türkiye Kapanışının Ardından Piyasalar			
	Türkiye Kapanışı	Türkiye Açılışı Öncesi	Değişim
\$/TL	30.7527	30.7510	▼ -0.01%
€/€	1.0715	1.0730	▲ 0.14%
\$/¥	150.69	150.09	▼ -0.40%
Altın	1,985.9	1,992.2	▲ 0.32%

*Türkiye Açılışı Öncesi için belirtilen rakamlar, bir önceki günün kapanış verileridir.

Türkiye - Ülke Risk Primleri (CDS)					
Değişimler	14/02/24	Günlük değ.	Haftalık değ.	Aylık değ.	Yıllık değ.
Türkiye 2 Yıllık	166.1	● -3.00%	● -4.60%	● -11.4%	● -65.2%
Türkiye 5 Yıllık	295.5	● -2.04%	● -2.74%	● -6.3%	● -47.0%
Türkiye 10 Yıllık	383.7	● -2.03%	● -2.22%	● -4.7%	● -33.7%

Tahvil ve Döviz Piyasasında Fiyatlamalar

Küresel tarafta İngiltere Ocak ayı TÜFE verisi Aralık ayındaki seviyeye göre değişiklik göstermeyerek beklentilerin altında yıllık bazda %4 açıklandı. Euro Bölgesi ekonomisi 4.çeyrekte beklentiler doğrultusunda sabit kalırken, Aralık ayı Sanayi Üretim verisi beklentilerin üzerinde %2,6 artış gösterdi. Veriler sonrası tahvil piyasalarında hafif alıcılı seyir izlendi. Gün içinde ABD 10 yıllık tahvil faizi 2 bp azalışla %4,31, İngiltere 10 yıllık tahvil faizi 5 bp azalışla %4,09, Almanya 10 yıllık tahvil faizi 2 bp azalışla %2,38, seviyesinden işlem gördü.

Türkiye'nin CDS risk primi ve eurobond faiz getirilerinde yatay seyir izlendi. 5 yıllık CDS risk primi 304 bp'dan işlem görürken, Eylül 2033 vadeli 10 yıllık Eurobond faiz getirisi %7,64 seviyesinden işlem gördü.

Döviz tarafında majör para birimlerinin çoğunluğu ABD Dolar'ına karşı değer kazanırken, Euro / Dolar paritesi 1,0714'e yükseldi. Dolar Endeksi 104.855'e gerilerken, Dolar / TL kuru ise 30,75 seviyesinden işlem gördü.

Yurt içi tarafta TL tahvil piyasalarında alıcılı seyir izlendi. Ekim 2025 vadeli 2 yıllık gösterge tahvil faizi 9 bp azalışla %42,64'e gerilerken, 10 yıllık gösterge tahvil faizi ise 7 bp azalışla %26,50 seviyesinden günü tamamladı. Temmuz 2033 vadeli Sabit Kuponlu tahvil ve Temmuz 2033 vadeli Sabit Kuponlu tahvilde yoğunlaşma izlendi. BIST Kesin Alım Satım Pazarında işlem hacmi 4,4 milyar TL'ye geriledi.

TL likidite tarafında TCMB 1 milyar TL'lik haftalık repo dönüşünü 1 milyon TL olarak yenilenirken APİ ile haftalık repo fonlama tutarı 5 milyar ile değişiklik sağlamadı.

10 Yıllık Tahvil Faizleri (\$ / € / £ / ¥)

Ülkeler	Son Getiri (%)	Net Değişim		
		Günlük	Haftalık	Ybb
Türkiye	7.64	0.00	0.00	-1.28
ABD	4.31	-0.02	0.14	0.43
İngiltere	4.09	-0.05	0.02	0.57
Almanya	2.38	-0.02	0.00	0.37
Fransa	2.87	-0.02	-0.02	0.33
İspanya	3.31	0.02	-0.01	0.36
İtalya	3.91	-0.03	-0.05	0.16

Gelişmekte Olan Ülke Para Birimleri

	Son Fiyat	Değişim (%)		
		Günlük	Haftalık	Ybb
Türk Lirası	30.75	0.14	0.24	4.33
G. Afrika Randı	19.09	-0.21	0.30	4.37
Rus Rublesi	91.53	0.13	0.58	2.55
Meksika Pesosu	17.15	-0.29	0.36	0.98
Kore Wonu	1,334	-0.57	0.26	3.04
Hindistan Rupee	83.03	-0.09	0.02	-0.26
Endonezya Rupia	15,599	-0.40	-0.12	1.34
Macar Forinti	363.25	0.47	1.24	4.72
Brezilya Reali	4.95	0.00	-0.02	2.08

TL Piyasa Faiz Oranları

	(%)
Politika Faizi (Haftalık Borç verme)	45.00
Gececik Borç Al. /Borç Ver. Faizi	43.50 46.50
TCMB Ağır. Ort. Fon.	45.00
TLREF	44.93
TCMB Toplantı Tarihi	22 Şubat 2024



Limak Doğu Anadolu Çimento Sanayi ve Ticaret A.Ş.'nin halka arzı Halk Yatırım Menkul Değerler A.Ş.'nin konsorsiyum liderliğinde 14-15-16 Şubat 2024 tarihlerinde, 16,20 TL sabit fiyat ile talep toplama yöntemiyle gerçekleştirilecektir.

Söz konusu süreçte **25.930.000 TL** nominal değerli payların ortak satışı ve **130.000.000 TL** nominal değerli payların sermaye artırımını yoluyla olmak üzere **155.930.000 TL** nominal değerli payların halka arz edilmesiyle halka açıklık oranı **%30,2** olacaktır.

BIST katılım endeksine uygundur.

Halka arz işlemlerinde kullanılacak olan pay kodu **LMKDC**'dir.

Yurt İçi Haberler

Cumhurbaşkanımız Sayın Erdoğan ve Mısır Cumhurbaşkanı Sisi, Yüksek Düzeyli Stratejik İşbirliği Konseyi Toplantılarının Yeniden Yapılandırılmasına İlişkin Ortak Bildiriyi imzaladı. Erdoğan, 2 ülkenin ticaret hacmini kısa süre içinde 15 milyar dolara çıkarmak için mutabık kaldıklarını belirtti.

Uluslararası Yatırımcılar Derneği (YASED) tarafından açıklanan "Rakamlarla Uluslararası Doğrudan Yatırımlar" bültenine göre, toplam UDY girişi içinde yatırım sermayesi girişleriyle 5,6 milyar dolar, yabancı uyruklulara gayrimenkul satışı yoluyla 3,6 milyar dolar, borçlanma araçları vasıtasıyla da 1,9 milyar dolar değerinde giriş kaydedildi. Yatırım tasfiyelerinin 374 milyon dolar değerinde aşağı yönde etkilemesiyle, toplam UDY girişi 10,6 milyar dolar olarak gerçekleşti. Söz konusu UDY cari açığının yüzde 24'üne karşılık geldi. 2023'de gerçekleşen 5,6 milyar dolarlık yatırım sermayesi girişlerin sektörel kompozisyonuna bakıldığında, 984 milyon dolarlık yatırım ve yüzde 18'lik pay ile toptan ve perakende ticaret öne çıktı. Finans ve sigorta en çok yatırımın geldiği ikinci sektör olurken bu sektörün alt kırılımında 300 milyon dolarlık yatırımın bankacılık yatırımı olduğu kaydedildi. Yüzde 9'luk payı ile elektrik, gaz, buhar ve iklimlendirme üretimi ve yüzde 7'lik payı ile ulaştırma ve depolama, yatırım sermayesi girişleri açısından en çok yatırımın gerçekleştiği diğer sektörler oldu. 2023 yılında Avrupa Birliği (AB-27), Türkiye'ye gelen yatırım sermayesi girişlerinin yüzde 53'lük payı ile ana kaynağı olmaya devam etti. Orta Doğu ülkelerinden gelen yatırımların payında yüzde 8'den yüzde 18'e bir artış gözlemlendi. Birleşik Arap Emirlikleri (BAE) ve Katar bu artışta önemli rol oynadı. Ülkeler nezdinde ise Hollanda, Almanya, BAE, Katar ve Rusya, 2023 yılında Türkiye'ye en çok yatırım sermayesinin geldiği ülkeler oldu.

Kremlin Basın Sözcüsü Dmitry Peskov, Rusya Devlet Başkanı Vladimir Putin'in ülkesinde yapılacak devlet başkanlığı seçimlerinden önce Türkiye'yi ziyaret edebileceğini söyledi. Peskov, Putin'in ziyareti ve Cumhurbaşkanı Recep Tayyip Erdoğan ile görüşmesi için planların yapıldığını söyledi ancak tarihlerin henüz belli olmadığını vurguladı. 2024 Rusya devlet başkanlığı seçimleri 15, 16 ve 17 Mart tarihlerinde yapılacak. Putin, Devlet Duması Başkan Yardımcısı Vladislav Davankov, parlamento üyesi Leonid Slutsky ve Komünist Parti'den Nikolay Kharitonov ile birlikte yarışan dört adaydan biri.

Uluslararası Yatırımcılar Derneği'nin (YASED) anketi önümüzdeki 6 ay içerisinde risk göstergeleri ve düzenleyici çerçevede iyileşmeler yaşanması durumunda, 18,6 milyar dolar büyüklüğünde ilave bir yatırım potansiyelinin harekete geçirilebileceğine işaret etti.

TCMB'nin dün açtığı 100 milyar liralık TL depo alım ihalesine gelen 41,27 milyar TL'lik teklifin tamamı karşılandı. İhalede, faiz oranı ise %45 olarak ilan edildi.

İçişleri Bakanı Ali Yerlikaya, Erzincan'da maden ocağındaki toprak kaymasının ardından bölgede AFAD, JAK, TSK, Emniyet Genel Müdürlüğü, madenciler ve sivil toplum kuruluşlarından oluşan 339'u arama kurtarma personeli olmak üzere toplam 827 personelin görev yaptığını söyledi.

Türkiye Ürün İhtisas Borsası AŞ. (TÜRİB) tarafından yürütülen elektronik ürün senedi satışı artık aracı kurum üzerinden gerçekleştirilecek. 19 Nisan 2024 tarihinde itibaren geçerli olacak "aracılı sistem", tarım piyasalarında fiyat belirsizliğini azaltırken, şirketlerin yatırım planları için gerekli olan finansmanı tarım ürünleri yoluyla sağlayabilecek. Sistem aynı zamanda tarım piyasalarının finansman sorununa çözüm sunacak. "Aracılı Sistem" ile daha güvenli, hızlı ve etkin bir piyasa oluşacak. Tarım Piyasalarındaki riskler, TÜRİB ve "Aracılı Sistem"de Anadolu ÜPAK ile azalacak.

Erzincan'ın İliç ilçesinde maden ocağında yaşanan toprak kaymasıyla ilgili Meclis Araştırma Komisyonu kurulmasına ilişkin TBMM kararı **Resmî Gazete**'de yayımlandı. Buna göre, Erzincan'ın İliç ilçesindeki bir altın madeninde meydana gelen kazanın tüm yönleriyle araştırılması ve benzer kazaların önlenmesine yönelik tedbirlerin belirlenmesi amacıyla Anayasa'nın 98'inci, İktüzük'ün 104 ve 105'inci maddeleri uyarınca bir meclis araştırması açılmasına karar verildi. Karara göre, 22 üyeden oluşacak komisyonun çalışma süreleri başkan, başkanvekili, sözcü ve katip seçimi tarihinden başlamak üzere 3 ay olarak belirlendi. Komisyon üyeleri, gerektiğinde Ankara dışında da çalışabilecek.

Yurt Dışı Haberler

AMB Baş Ekonomisti Lane, faiz oranlarının çok erken ya da çok geç düşürülmesinin risk taşıdığını söyledi. Lane, İspanya'nın RTVE kanalına yaptığı açıklamada, enflasyondaki mevcut eğilimin çok iyi olmasına rağmen fiyat artışının yüzde 2 hedefine geri döndüğünden emin olmak için daha fazla zamana ihtiyaç olduğunu söyledi. Lane, parasal genişlemenin kesin zamanlamasının verilere ve şu anda %4 gibi rekor bir seviyede olan mevduat faizindeki düşüş yolunun toplantı bazında belirleneceğini söyledi. Avrupa Merkez Bankası politika yapımcıları, borçlanma maliyetlerinde olası bir ilk düşüş için Nisan veya Haziran ayını değerlendiriyor.

Goldman Sachs'ın Brexit'in ekonomik maliyetini ölçmeyi amaçlayan yeni analizine göre, İngiltere ekonomisi 2016'daki referandumdan bu yana diğer gelişmiş ekonomiler ile kıyaslandığında, önemli ölçüde düşük performans gösterdi. "Brexit'in Yapısal ve Döngüsel Maliyetleri" başlıklı raporunda Goldman Sachs İngiltere ekonomisinin son sekiz yılda diğer karşılaştırılabilir ülkelere göre yüzde 5 daha az büyüdüğünü tahmin etti. Brexit'in etkisini salgın ve enerji krizi gibi eş zamanlı diğer ekonomik olaylardan ayırmanın zorluklarını kabul eden banka, Brexit'in İngiliz ekonomisine darbesinin reel GSYH'in %4 ile yüzde 8'i arasında olduğunu öngörüyor. Goldman Sachs ekonomik zararı, azalan ticaret, daha zayıf iş yatırımı ve AB'den göçün azalmasının bir sonucu olarak işgücü sıkıntısı olarak üç temel faktöre bağlıyor. Bankanın tahminlerine göre, kadar İngiltere'de mal ticareti, Brexit referandumundan bugüne kadar diğer gelişmiş ekonomilerden yaklaşık %15 oranında daha düşük performans sergilerken, iş yatırımları da referandum öncesi seviyelerin belirgin derecede gerisinde kaldı.

Arjantin'de tüketici fiyatları, şok terapi ekonomi planının bazı bölümlerini uygulamaya devam eden Devlet Başkanı Javier Milei'nin görevdeki ilk ayında aylık bazda yavaşladı. Enflasyon Ocak ayında bir önceki aya göre %20,6'ya gerileyerek ekonomistlerin %21 olan beklentilerinin biraz altında kaldı. Bir yıl öncesine göre fiyatlar %254,2 oranında artarak Güney Amerika'nın ikinci büyük ekonomisinin 1990'ların başında hiperenflasyondan çıkmasından bu yana en hızlı artışı kaydetti. Milei göreve geldiği 10 Aralık'tan bu yana pesoyu %54 oranında devalüe etti ve yüzlerce temel ihtiyaç maddesinin fiyatlarının dondurulması uygulamalarını kaldırdı.

ABD Hazine Bakanı Yellen, son tüketici fiyat enflasyonu verilerinin beklentilerden "biraz daha yüksek" olduğunu ancak Amerikalıların enflasyon trendlerindeki uzun vadeli düşümlere, güçlü bir ekonomiye ve artan ücretlere odaklanması gerektiğini söyledi. Yellen, COVID-19 salgınının ardından yaşanan enflasyon patlamasının neredeyse Fed'in yıllık %2'lik enflasyon hedefiyle tutarlı seviyelere indiğini söyledi.

Morgan Stanley, yüzlerce çalışanı çıkarmayı planlıyor. Bu işlem CEO Ted Pick döneminde ilk çalışan azaltma hamlesi olacak. Şirketin en büyük birimi olan varlık yönetimi bölümündeki yaklaşık 40.000 çalışanı yüzde birinden azı işten çıkarmalardan etkilenecek.

ABD enflasyon verisinin beklentiden yüksek gelmesinin ardından bir miktar geri çekilen **Bitcoin**, daha sonra yükselişine kaldığı yerden devam ederek 51 bin doları aştı.

Euro Bölgesi'nde mevsimsellikten arındırılmış GSYH, 2023'ün dördüncü çeyreğinde bir önceki çeyreğe kıyasla değişmedi. Euro Bölgesi'nde GSYH, yılın son çeyreğinde önceki yılın aynı dönemine kıyasla yüzde 0,1 arttı. Böylece, açıklanan son veriler, ocak ayındaki öncü verilerle aynı seviyeyi korudu. AB'de ise mevsimsellikten arındırılmış GSYH, geçen yılın dördüncü çeyreğinde çeyreklik bazda yüzde 0,1, yıllık bazda yüzde 0,3 artış gösterdi.

Güney Kore, kilit sektörlerde yatırımlarını arttıran şirketler ve yüksek faiz oranlarının etkisiyle zorlanan küçük işletmeler için 75.9 trilyon wonluk (56.97 milyar USD) bir mali destek programı hazırladı. Mali Hizmetler Komisyonu yaptığı açıklamada, programın yarı iletken ve batarya gibi kilit sektörler için bir devlet bankasından 15 trilyon won değerinde ucuz politika kredisi içerdiğini, ticari bankaların da küçük ve orta ölçekli işletmeleri desteklemek için 20 trilyon won sağlayacağını söyledi.

Financial Times'ın haberine göre, **İngiltere Maliye Bakanı Hunt**, Mart ayı bütçesinde seçim öncesi vergi kesintilerini finanse etmek için kamu harcama planlarından milyarlarca sterlin kesinti yapmaya çalışıyor. Haberde hazine yetkililerine dayanılarak, resmi tahminlerin "akıllı vergi indirimleri" için yeterli mali boşluğa sahip olmadığını göstermesi halinde Hunt'ın 2025'ten sonra "daha fazla harcama kısıtlaması" yapmayı düşündüğü belirtildi. Gazeteye göre ekonomistler, bakanın 2029 yılına kadar kamu harcamalarında 1 puanlık bir artış planlamasının bir "kurgu" olduğu, zira bu planın bazı kamu hizmetlerinde ciddi reel kesintiler anlamına geleceği uyarısında bulundu. FT'nin Hunt'a yakın kişilere dayandığı haberine göre Hazine yetkilileri daha da ileri giderek öngörülen harcama artışlarını yılda yaklaşık 0,75 puana indirmeyi ve böylece bütçe vergi kesintileri için 5 milyar pound ile 6 milyar pound serbest bırakmayı düşünüyor.

AB düzenleyici kuruluşları mobil Telekom birleşmeleriyle ilgili kuralları gevşeterek ve telekomdaki kuralları genişleterek büyük teknoloji şirketleri ve diğerlerinin 5G ağlarının kuruluşuna kaynak bulunmasına destek olmalarını sağlamayı değerlendiriyor. Deutsche Telekom, Orange, Telefonica ve Telecom Italia uzun zamandır AB antitröst kuruluşlarına lobi yaparak, mobil operatörlerin sayısını dörtten üçe indiren birleşmelere çok önemli telafiler sunulmadığı sürece karşı çıkan kuralları gevşetmelerini istiyorlardı. Reuters'ın haberinin dayandığı Avrupa Komisyonu belgesi, Komisyon Başkan Yardımcı Margrethe Vestager tarafından 21 Şubat'ta sunulacak. Paydaşlardan geri besleme talep edilen belgede Avrupa Birliği'nde yaklaşık 50 mobil operatör ve 100 sabit operatör bulunduğuna işaret ediliyor.

Yapay Zeka Destekli Otonom Tarım Robotu

ORBIBA ROBOTICS, FONLABÜYÜSÜN'DE

yatırım turuna başladı!

fonlabuyusun.com



Şirket Haberleri

Türkiye Halk Bankası (HALKB, Nötr): Halk Bankası'nın 4Ç23'te solo net karı piyasa beklentisi olan 2,201 milyar TL'nin %6,3 altında, yıllık bazda %67,6, çeyreklik bazda %33,4 azalışla 2,062 milyar TL seviyesine gerçeleşti.

Hisse Verileri		Piyasa Çarpanları	
Hisse Kodu	HALKB	F/K	10,1
Cari Fiyat (TL)	14,28	FD/FAVÖK	---
52H En Yüksek (TL)	17,69	FD/Satışlar	---
52H En Düşük (TL)	9,53	PD/DD	0,8
Piyasa Değeri (mn TL)	102.598,6	Relatif Performans	
Piyasa Değeri (mn USD)	3.345,4	S1H	4,9%
Halka Açıklık Oranı (%)	9%	S1A	-3,3%
Endeks Payı (BIST100)	0,4%	S3A	-6,1%
Temettü Verimi	0,0%	S1Y	-42,5%
3A Hacim (mn TL)	669,6	YB	-2,2%

Alarko Holding (ALARK, Pozitif): Bağlı Ortaklığı Alarko Gübre Fabrikaları Sanayi ve Ticaret A.Ş. ile Ahmet Koç, Sefa Koç ve Gimak Denizcilik Limited Şirketi arasında 14.02.2024 tarihinde Negmar Denizcilik Yatırım A.Ş. garantörlüğünde; Verim Gübre Anonim Şirketi'nin hisselerinin tamamının belirlenen şartların yerine getirilmesi halinde devralınabilmesi amacıyla bir ön protokol imzalandı. Ön protokol uyarınca, Verim Gübre tarafından Sulfert Kimya ve Ege Antrepo hisselerinin %100'ünün devralınması, devre ilişkin olarak Rekabet Kurumu ve düzenleyici otoritelerden gerekli izinlerin temin edilmesi koşullarına bağlı olarak taraflar arasında Ön Protokol'deki temel şartları yansıtan bir hisse devir sözleşmesinin imzalanması öngörülmüyor. Ön protokolde hisse devir sözleşmesindeki hisse devir bedelinin birtakım düzeltmelere tabi olarak güncellenmek üzere 38.200.000,00 USD karşılığı Türk Lirası olarak belirlenmesinin öngörüldüğü belirtildi.

Hisse Verileri		Piyasa Çarpanları	
Hisse Kodu	ALARK	F/K	3,9
Cari Fiyat (TL)	114,20	FD/FAVÖK	242,6
52H En Yüksek (TL)	135,68	FD/Satışlar	5,6
52H En Düşük (TL)	50,64	PD/DD	2,1
Piyasa Değeri (mn TL)	49.677,0	Relatif Performans	
Piyasa Değeri (mn USD)	1.619,8	S1H	-5,0%
Halka Açıklık Oranı (%)	31%	S1A	7,2%
Endeks Payı (BIST100)	0,6%	S3A	-5,6%
Temettü Verimi	0,3%	S1Y	-12,4%
3A Hacim (mn TL)	519,1	YB	4,6%

Skor Kart: Şirketler ile ilgili Skor Kart'lara [buradan](#) ulaşabilirsiniz. Hisse senedine ilişkin güncel piyasa verilerinin yanı sıra, şirketin son 16 çeyreğine ilişkin önemli rasyo ve finansal verilerinin sunulduğu bir data setidir. Skor Kart ile bilanço dönemlerini takip edebilir, şirket bilançoları dahil tüm finansal verilere ulaşabilir ve güvenli yatırımın avantajlarından faydalanabilirsiniz.



Şirket Haberleri

Coca-Cola İçecek (CCOLA, Pozitif): Coca Cola İçecek tarafından yapılan açıklamaya göre, The Coca-Cola Company'nin bir bağlı ortaklığına ait olan Coca-Cola Bangladesh Beverages Limited'deki ("CCBB") %100 hissesinin satın alınması için hisse alım sözleşmesi imzalandığını açıkladı. Yapılan anlaşma kapsamında CCI, CCBB'nin sermayesini temsil eden payların %100'ünü 130 milyon ABD Doları olan işletme değerinden kapanış tarihi itibarıyla tahmini net finansal borcun düşülmesi ile hesaplanacak olan hisse değeri karşılığında satın alacaktır. Açıklanan yatırım kararının 2024 yılı içerisinde tamamlanması bekleniyor.

Hisse Verileri		Piyasa Çarpanları	
Hisse Kodu	CCOLA	F/K	19,0
Cari Fiyat (TL)	626,00	FD/FAVÖK	9,8
52H En Yüksek (TL)	640,00	FD/Satışlar	2,0
52H En Düşük (TL)	171,99	PD/DD	4,7
Piyasa Değeri (mn TL)	159.236,1	Relatif Performans	
Piyasa Değeri (mn USD)	5.192,1	S1H	4,1%
Halka Açıklık Oranı (%)	25%	S1A	11,6%
Endeks Payı (BIST100)	1,6%	S3A	34,0%
Temettü Verimi	0,4%	S1Y	163,7%
3A Hacim (mn TL)	287,4	YB	-2,3%

Sasa Polyester (SASA, Nötr): Yönetim Kurulunun 8 Şubat 2024 tarihli kararı uyarınca, Şirket çıkarılmış sermayesinin nakdi ve tahsisli olarak artırılması için 14 Şubat 2024 tarihinde Sermaye Piyasası Kuruluna başvuruda bulunuldu. Gerçekleştirilecek nakdi ve tahsisli sermaye artırımını kapsamında mevcut ortakların yeni pay alma hakları tamamen kısıtlanacak ve ihraç edilecek payların tamamının Şirketin hâkim ortağı Erdemoğlu Holding A.Ş.'ye tahsisli olarak satılacağı bildirildi.

Hisse Verileri		Piyasa Çarpanları	
Hisse Kodu	SASA	F/K	29,6
Cari Fiyat (TL)	40,16	FD/FAVÖK	50,8
52H En Yüksek (TL)	70,00	FD/Satışlar	8,0
52H En Düşük (TL)	33,76	PD/DD	7,4
Piyasa Değeri (mn TL)	213.717,6	Relatif Performans	
Piyasa Değeri (mn USD)	6.968,5	S1H	0,0%
Halka Açıklık Oranı (%)	21%	S1A	2,3%
Endeks Payı (BIST100)	1,8%	S3A	-25,9%
Temettü Verimi	0,0%	S1Y	-101,3%
3A Hacim (mn TL)	2.679,3	YB	-11,2%

Skor Kart: Şirketler ile ilgili Skor Kart'lara [buradan](#) ulaşabilirsiniz. Hisse senedine ilişkin güncel piyasa verilerinin yanı sıra, şirketin son 16 çeyreğine ilişkin önemli rasyo ve finansal verilerinin sunulduğu bir data setidir. Skor Kart ile bilanço dönemlerini takip edebilir, şirket bilançoları dahil tüm finansal verilere ulaşabilir ve güvenli yatırımın avantajlarından faydalanabilirsiniz.



Şirket Haberleri

Alfa Solar Enerji (ALFAS, Pozitif): Şirket Alfa Solar Enerji Sanayi ve Ticaret A.Ş.'nin bağlı ortaklığı Alfa Solar Romania S.R.L. tarafından güneş enerjisinden elektrik üretimi ve satışı gerçekleştirilmesi planlanan Salcia Solar Energy S.R.L. unvanlı şirketin sermayesinin %100'ü toplamda 900.000 Euro devir bedeli karşılığında satın alındı. Salcia Solar Energy S.R.L. unvanlı şirketin bünyesinde kurulması planlanan 6000 kWp elektrik gücüne sahip santralin toplam yatırım maliyetinin 3.500.000 Euro olması beklenmektedir. Yakın zamanda yatırımın sonlanması, elektrik üretimi ve satışının gerçekleştirilmesi hedeflenmektedir.

Hisse Verileri		Piyasa Çarpanları	
Hisse Kodu	ALFAS	F/K	32,0
Cari Fiyat (TL)	113,40	FD/FAVÖK	32,4
52H En Yüksek (TL)	170,00	FD/Satışlar	7,4
52H En Düşük (TL)	21,10	PD/DD	23,1
Piyasa Değeri (mn TL)	41.731,2	Relatif Performans	
Piyasa Değeri (mn USD)	1.360,7	S1H	-7,5%
Halka Açıklık Oranı (%)	20%	S1A	10,1%
Endeks Payı (BIST100)	0,3%	S3A	-23,3%
Temettü Verimi	0,4%	S1Y	283,6%
3A Hacim (mn TL)	689,2	YB	13,6%

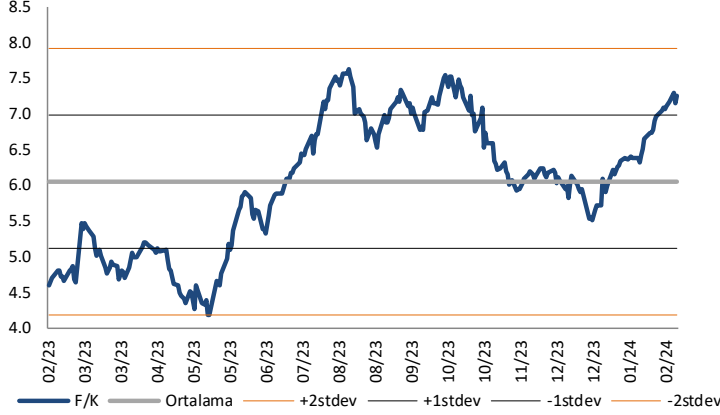
Gıpta Ofis Kırtasiye (GIPTA, Pozitif): Şirketimiz ile yurtiçi merkezli bir firma arasında 14.02.2024 tarihinde KDV hariç 2.471.898 USD ve KDV hariç 334.784.379 TL olmak üzere, KDV hariç toplam 410.730.963 TL tutarında iki ayrı sipariş alındı.

Hisse Verileri		Piyasa Çarpanları	
Hisse Kodu	GIPTA	F/K	19,5
Cari Fiyat (TL)	40,24	FD/FAVÖK	17,7
52H En Yüksek (TL)	45,30	FD/Satışlar	4,5
52H En Düşük (TL)	22,98	PD/DD	3,9
Piyasa Değeri (mn TL)	5.311,7	Relatif Performans	
Piyasa Değeri (mn USD)	173,2	S1H	-0,4%
Halka Açıklık Oranı (%)	30%	S1A	11,6%
Endeks Payı (BIST100)	0,0%	S3A	3,2%
Temettü Verimi	0,0%	S1Y	-26,3%
3A Hacim (mn TL)	131,8	YB	20,2%

Skor Kart: Şirketler ile ilgili Skor Kart'lara [buradan](#) ulaşabilirsiniz. Hisse senedine ilişkin güncel piyasa verilerinin yanı sıra, şirketin son 16 çeyreğine ilişkin önemli rasyo ve finansal verilerinin sunulduğu bir data setidir. Skor Kart ile bilanço dönemlerini takip edebilir, şirket bilançoları dahil tüm finansal verilere ulaşabilir ve güvenli yatırımın avantajlarından faydalanabilirsiniz.

Çarpanlar Bazında BIST

BIST 100 F/K (Cari)

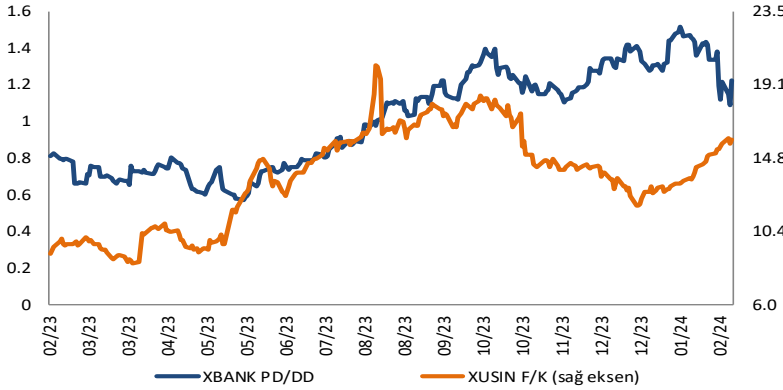


BIST100 F/K Çarpanı (Cari)

	Son 3 Ay	Son 1 Yıl
Kapanış		7.25x
Minimum	5.51x	4.17x
Maksimum	7.30x	7.63x
Ortalama	6.29x	6.04x
Minimuma Uzaklık	1.73x	3.07x
Maksimuma Uzaklık	-0.05x	-0.38x
Performans	17.8%	57.5%

Mevcut durumda, son üç aylık ortalama çarpan seviyesine %13; son bir yıllık ortalama çarpan seviyesine %16.6 yakınız.

XBANK PD/DD (Cari) / XUSIN F/K (Cari)



XBANK PD/DD Çarpanı (Cari)

	Son 3 Ay	Son 1 Yıl
Kapanış		1.20x
Minimum	1.09x	0.57x
Maksimum	1.52x	1.52x
Ortalama	1.32x	1.01x
Minimuma Uzaklık	0.11x	0.63x
Maksimuma Uzaklık	-0.31x	-0.31x
Performans	-5.9%	34.1%

Mevcut durumda, son üç aylık ortalama çarpan seviyesine %10; son bir yıllık ortalama çarpan seviyesine %15.8 yakınız.

XUSIN F/K (Cari)



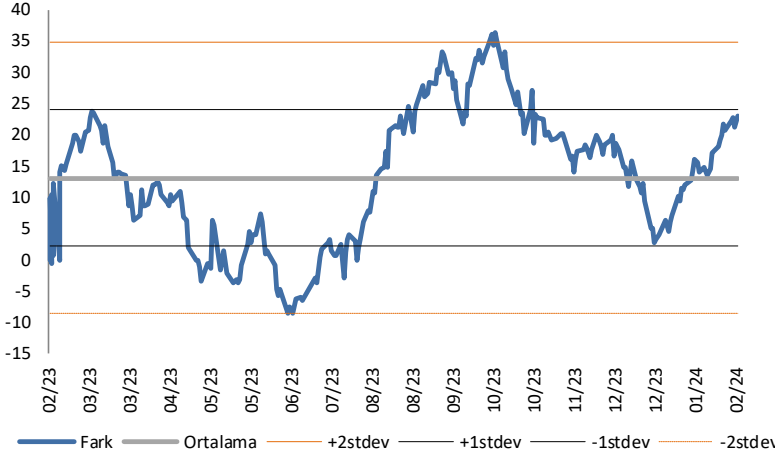
XUSIN F/K Çarpanı (Cari)

	Son 3 Ay	Son 1 Yıl
Kapanış		15.85x
Minimum	11.88x	8.48x
Maksimum	15.94x	20.27x
Ortalama	13.74x	13.69x
Minimuma Uzaklık	3.97x	7.37x
Maksimuma Uzaklık	-0.08x	-4.42x
Performans	5.7%	65.2%

Mevcut durumda, son üç aylık ortalama çarpan seviyesine %13; son bir yıllık ortalama çarpan seviyesine %13.7 yakınız.

BIST vs MSCI GOÜ Piyasa Göstergeleri

BIST100 - MSCI GOÜ

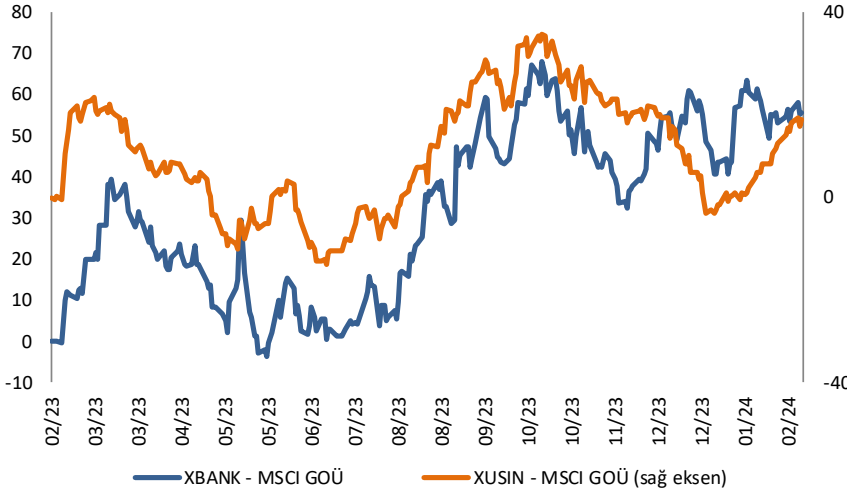


BIST 100 - MSCI GOÜ Endeksi Farkı (Normalize Edilmiş)

	Son 3 Ay	Son 1 Yıl
Kapanış		23.05
Minimum	2.8	-8.6
Maksimum	23.0	36.4
Ortalama	14.4	13.1
Minimuma Uzaklık	20.3	31.6
Maksimuma Uzaklık	0.0	-13.3
Performans	1.4%	-0.9%

Mevcut durumda, son üç aylık ortalama seviyeye 8.6 puan; son bir yıllık ortalama seviyeye 9.9 puan yakınız.

XBANK - MSCI GOÜ / XUSIN - MSCI GOÜ

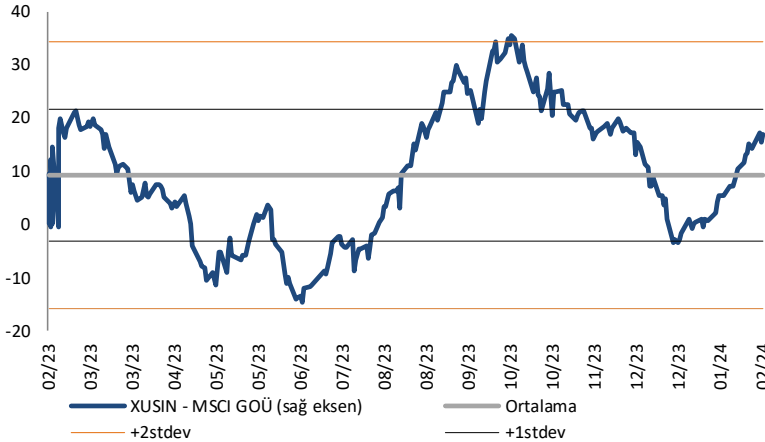


XBANK - MSCI GOÜ Bankacılık Endeksi Farkı (Normalize Edilmiş)

	Son 3 Ay	Son 1 Yıl
Kapanış		55.7
Minimum	32.4	-3.6
Maksimum	63.5	67.9
Ortalama	50.6	32.0
Minimuma Uzaklık	23.3	59.3
Maksimuma Uzaklık	-7.7	-12.2
Performans	6.4%	7.5%

Mevcut durumda, son üç aylık ortalama seviyeye 5.1 puan; son bir yıllık ortalama seviyeye 23.7 puan yakınız.

XUSIN - MSCI GOÜ Sanayi Endeksi



XUSIN - MSCI GOÜ Sanayi Endeksi Farkı (Normalize Edilmiş)

	Son 3 Ay	Son 1 Yıl
Kapanış		17.0
Minimum	-3.5	-14.5
Maksimum	21.3	35.5
Ortalama	9.6	9.3
Minimuma Uzaklık	20.5	31.5
Maksimuma Uzaklık	-4.4	-18.5
Performans	2.8%	-2.8%

Mevcut durumda, son bir yıllık ortalama seviyeye 7.7 puan uzağız.

Haftalık Veri Takvimi						
Tarih	TSİ	Ülke	Açıklanacak Veri	Dönemi	Beklenti	Önceki
12 Şubat	10:00	Türkiye	İşsizlik Oranı	Aralık	-	9,00%
12 Şubat	16:15	Euro Bölgesi	AMB Üyesi Lane'in Konuşması	-	-	-
12 Şubat	19:00	ABD	New York Fed 1 Yıllık Enflasyon Beklentileri	Ocak	-	3,01%
12 Şubat	20:00	ABD	Fed Üyesi Barkin'in Konuşması	-	-	-
12 Şubat	21:00	ABD	Fed Üyesi Kashari'nin Konuşması	-	-	-
12 Şubat	22:00	ABD	Aylık Bütçe Raporu (Milyar Dolar)	Ocak	-	-129,4
13 Şubat	02:50	Japonya	ÜFE (Aylık)	Ocak	0,1%	0,3%
13 Şubat	02:50	Japonya	ÜFE (Yıllık)	Ocak	0,1%	0,0%
13 Şubat	09:00	Japonya	Makine Siparişleri (Yıllık, Öncü)	Ocak	-	-9,6%
13 Şubat	10:00	Türkiye	Cari Hesap Dengesi (Milyar TL)	Aralık	-3,08	-2,72
13 Şubat	13:00	Euro Bölgesi	ZEW Anket Beklentileri	Şubat	-	22,7
13 Şubat	14:00	ABD	NFIB Küçük İşletme İyimeserliği Endeksi	Ocak	-	91,9
13 Şubat	16:30	ABD	TÜFE (Aylık)	Ocak	0,2%	0,3%
13 Şubat	16:30	ABD	Çekirdek TÜFE (Aylık)	Ocak	0,3%	0,3%
13 Şubat	16:30	ABD	TÜFE (Yıllık)	Ocak	2,9%	3,4%
13 Şubat	16:30	ABD	Çekirdek TÜFE (Yıllık)	Ocak	3,7%	3,9%
13 Şubat	16:30	ABD	Reel Ortalama Haftalık Kazançlar (Yıllık)	Ocak	-	0,5%
13 Şubat	16:30	ABD	Reel Ortalama Saatlik Kazançlar (Yıllık)	Ocak	-	0,8%
14 Şubat	11:00	Euro Bölgesi	AMB Üyesi Vujcic'in Konuşması	-	-	-
14 Şubat	11:30	Euro Bölgesi	AMB Üyesi Guindos'un Konuşması	-	-	-
14 Şubat	13:00	Euro Bölgesi	GSYİH (Çeyreklik, Öncü)	4. Çeyrek	0,0%	0,0%
14 Şubat	13:00	Euro Bölgesi	GSYİH (Yıllık, Öncü)	4. Çeyrek	0,1%	0,1%
14 Şubat	13:00	Euro Bölgesi	Sanayi Üretimi (Aylık)	Aralık	-0,5%	-0,3%
14 Şubat	13:00	Euro Bölgesi	Sanayi Üretimi (Yıllık)	Aralık	-4,4%	-6,8%
14 Şubat	15:00	ABD	MBA Mortgage Başvuruları	09.Şub	-	3,7%
14 Şubat	17:30	ABD	Fed Üyesi Goolsbee'in Konuşması	-	-	-
14 Şubat	20:00	Euro Bölgesi	AMB Üyesi Nagel'in Konuşması	-	-	-
15 Şubat	00:00	ABD	Fed Üyesi Barr'in Konuşması	-	-	-
15 Şubat	02:50	Japonya	GSYİH (Çeyreklik, Öncü)	4. Çeyrek	0,3%	-0,7%
15 Şubat	02:50	Japonya	GSYİH Yıllıklandırılmış (Çeyreklik, Öncü)	4. Çeyrek	1,2%	-2,9%
15 Şubat	07:30	Japonya	Sanayi Üretimi (Aylık, Final)	Aralık	-	1,8%
15 Şubat	07:30	Japonya	Sanayi Üretimi (Yıllık, Final)	Aralık	-	-0,7%
15 Şubat	07:30	Japonya	Kapasite Kullanım Oranı (Aylık)	Aralık	-	0,3%
15 Şubat	11:00	Türkiye	Bütçe Dengesi (Milyar TL)	Ocak	-	-842,5
15 Şubat	13:00	Euro Bölgesi	Ticaret Dengesi (Milyar Euro)	Aralık	-	14,8
15 Şubat	15:00	Euro Bölgesi	AMB Üyesi Lane'in Konuşması	-	-	-
15 Şubat	16:30	ABD	Empire State İmalatı	Şubat	-10	-43,7
15 Şubat	16:30	ABD	Perakende Satışlar (Aylık)	Ocak	-0,2%	0,6%
15 Şubat	16:30	ABD	Çekirdek Perakende Satışlar (Aylık)	Ocak	0,1%	0,4%
15 Şubat	16:30	ABD	Philadelphia Fed İş Görünümü Endeksi	Şubat	-9	-10,6
15 Şubat	16:30	ABD	İthalat Fiyat Endeksi (Aylık)	Ocak	-0,1%	0,0%
15 Şubat	16:30	ABD	İthalat Fiyat Endeksi (Yıllık)	Ocak	-	-1,6%
15 Şubat	16:30	ABD	İhracat Fiyat Endeksi (Aylık)	Ocak	-0,2%	-0,9%
15 Şubat	16:30	ABD	İhracat Fiyat Endeksi (Yıllık)	Ocak	-	-3,2%
15 Şubat	16:30	ABD	Haftalık İşsizlik Maaşı Başvuruları	10.Şub	-	218k
15 Şubat	16:30	ABD	Devam Eden İşsizlik Maaşı Başvuruları	03.Şub	-	1871k
15 Şubat	17:15	ABD	Sanayi Üretimi (Aylık)	Ocak	0,4%	0,1%
15 Şubat	17:15	ABD	Kapasite Kullanım Oranı	Ocak	79,0%	78,6%
15 Şubat	17:15	ABD	İmalat Üretimi	Ocak	-	0,1%
15 Şubat	18:00	ABD	NAHB Konut Fiyat Endeksi	Şubat	-	44
15 Şubat	21:00	Euro Bölgesi	AMB Üyesi Nagel'in Konuşması	-	-	-
16 Şubat	03:00	ABD	Fed Üyesi Bostic'in Konuşması	-	-	-
16 Şubat	07:30	Japonya	Tertiary Sanayi Endeksi	Aralık	0,2%	-0,7%
16 Şubat	10:00	Türkiye	Konut Satışları (Yıllık)	Ocak	-	-33,4%
16 Şubat	10:00	Türkiye	TCMB Piyasa Katılımcıları Anketi - 12 Aylık Enflasyon Beklentisi	Şubat	-	39,09%
16 Şubat	11:45	Euro Bölgesi	AMB Üyesi Schnabel'in Konuşması	-	-	-
16 Şubat	14:30	Türkiye	Konut Fiyat Endeksi (Aylık)	Aralık	-	1,85%
16 Şubat	14:30	Türkiye	Konut Fiyat Endeksi (Yıllık)	Aralık	-	82,84%
16 Şubat	16:30	ABD	Konut Başlangıçları (Aylık)	Ocak	0,0%	-4,3%
16 Şubat	16:30	ABD	İnşaat İzinleri (Aylık)	Ocak	1,5%	1,9%
16 Şubat	16:30	ABD	New York Fed Hizmet Aktivite Endeksi	Şubat	-	-9,7
16 Şubat	16:30	ABD	ÜFE (Aylık)	Ocak	0,1%	-0,1%
16 Şubat	16:30	ABD	Çekirdek Aylık (Aylık)	Ocak	0,1%	0,0%
16 Şubat	16:30	ABD	ÜFE (Yıllık)	Ocak	-	1,0%
16 Şubat	16:30	ABD	Çekirdek Aylık (Yıllık)	Ocak	-	1,8%
16 Şubat	18:00	ABD	Michigan Üniversitesi Tüketici Hissiyatı (Öncü)	Şubat	79	79
16 Şubat	18:00	ABD	Michigan Üniversitesi Cari Koşullar Endeksi (Öncü)	Şubat	-	81,9
16 Şubat	18:00	ABD	Michigan Üniversitesi Beklentiler (Öncü)	Şubat	-	77,1
16 Şubat	18:00	ABD	Michigan Üniversitesi 1 Yıllık Enflasyon Beklentisi (Öncü)	Şubat	-	2,9%
16 Şubat	18:00	ABD	Michigan Üniversitesi 5-10 Yıllık Enflasyon Beklentisi (Öncü)	Şubat	-	2,9%
16 Şubat	20:10	ABD	Fed Üyesi Daly'nin Konuşması	09.Şub	-	3,7%

Kaynak: Bloomberg, TCMB, TÜİK, HLY Araştırma, Foreks Türkiye

AKLIN YOLU AÖS

AÖS, Google Play ve App Store'da!
Geç kalmadan akıllı telefonunuza yükleyin.

Sonuç veren yatırım kararlarının
püf noktası, finans piyasalarını
doğru yorumlamaktır.
Kişisel finansal asistanınız
AÖS'le tanışın,
akıl odaklı öneriler sayesinde
yatırım deneyiminizi iyileştirin.



Halk Yatırım Araştırma



Halkyatirimarastirma@halkyatirim.com.tr



+90 216 285 09 00

Halk Yatırım Araştırma

Banu KIVCI TOKALI

Araştırma Direktörü

BTokali@halkyatirim.com.tr
+90 216 547 81 88

İlknur TURHAN

Müdür
Perakende, Cam, Çimento, GYO, Mobilya,
GıdaITurhan@halkyatirim.com.tr
+90 216 547 81 85

Ayşegül BAYRAM

Uzman
Strateji, Telekom, Madencilik, Savunma,
Yazılım, Teknoloji, Enerji, Tarım,
Mühendislik - TaahhütABayram@halkyatirim.com.tr
+90 216 547 87 30

Yasin SARIHAN

Uzman
Otomotiv, Dayanıklı Tüketim, Gıda &
İçecek, EnerjiYSarihan@halkyatirim.com.tr
+90 216 547 87 26

İdil Su KESKEN SÖNMEZ

Uzman
Piyasalar ve StratejiİdilS@halkyatirim.com.tr
+90 216 547 81 70

ÇEKİNCE

Bu rapor ve yorumlardaki yazılar, bilgiler ve grafikler yalnızca bilgi edinilmesi amacıyla derlenmiştir. Burada yer alan yatırım bilgi, yorum ve tavsiyeleri yatırım danışmanlığı kapsamında değildir. Yatırım danışmanlığı hizmeti, yetkili kuruluşlar tarafından kişilerin risk ve getiri tercihleri dikkate alınarak kişiye özel, imzalanacak yatırım danışmanlığı sözleşmesi çerçevesinde sunulmaktadır. Burada yer alan yorum ve tavsiyeler ise genel niteliktedir. Bu tavsiyeler mali durumunuz ile risk ve getiri tercihlerinize uygun olmayabilir. Bu nedenle, sadece burada yer alan bilgilere dayanarak yatırım kararı verilmesi beklentilerinize uygun sonuçlar doğurmayabilir. Halk Yatırım, bu bilgilerin doğru, eksiksiz ve değişmez olduğunu garanti etmez, bilgi eksikliği ve yanlışlığından hiçbir şekilde sorumlu tutulamaz. Raporda yer alan ifadeler, hiçbir şekilde alış veya satış teklifi olarak değerlendirilemez. Halk Yatırım'ın rapordaki bilgiler dolayısıyla ortaya çıkabilecek doğrudan ve dolaylı kazanç ve zararlarla ilgili herhangi bir sorumluluğu yoktur. Bu ileti 05 Kasım 2014 tarih ve 29166 sayılı Resmi Gazetede yayınlanan ve 01 Mayıs 2015 tarihinde yürürlüğü giren "Elektronik Ticaretin Düzenlenmesi Hakkında" çıkan kanunun 2.Maddesi c bendinde belirtilen Ticari Elektronik ileti kapsamında değildir.